

Que debo tener en cuenta para la construcción del Plan Financiero del proyecto

- I. Qué es el Plan financiero del proyecto
- II. Elementos a cumplimentar y documento de los que dispongo
- III. Qué se va avalorar de mi propuesta de Plan financiero
- IV. Ejercicio práctico



- El Plan financiero es el documento donde se cuantifican y presentan ordenadamente los importes correspondientes a los gastos que van a tener lugar en el ámbito del proyecto.
- Gracias al Plan financiero, se visualiza el gasto programado de cada beneficiario, así como la ayuda FEDER correspondiente y la contrapartida nacional. El Plan financiero fija también el reparto del gasto por de cada beneficiario por categorías de gasto, por Grupos de tareas y por año de pago.

A tener en cuenta, siempre de manera coordinada:

El tope a nivel de proyecto: el importe marcado en la propuesta de proyecto. Sin tope por beneficiario.

Gastos subvencionables: fichas de la guía (8.0 a 8.6); Reglamento delegado (481/2014).

La Fundamentación (Con especial atención a las categorías vinculantes).

Los límites que se deben respetar (aunque eSudoe los indica, impidiendo el cierre del PF).

Fundamentación (Excel)

	A	B	C	D	E	F
64	TOTAL Beneficiario 2					
65						
66	TOTAL					
67						
68						
69	04. GASTOS POR SERVICIOS Y CONOCIMIENTOS EXTERNOS					
70	Incluya una fila por beneficiario y objeto del servicio externo					
71						
72	Beneficiario	Objeto del servicio o conocimiento externo	Actividad concernida (ejemplo: A.1.1)	Total (I)		
73	Benef. principal					
74	Benef. principal					
75	TOTAL Benef. Principal			- I		
76	Beneficiario 2					
77	Beneficiario 2					
78	TOTAL Beneficiario 2			- I		
79						
80	TOTAL			- I		
81						
82						
83	05. GASTOS DE EQUIPO					
84	Incluya una fila por beneficiario y equipo					
85						
86	Beneficiario	Equipo	Número	Coste unitario del equipo (I)	Adquisición / Amortización / Alquiler (véase guía del programa, ficha 8.5)	% imputado al proyecto (a para el periodo subvencio proyecto)

Categorías 4, 5 y 6, vinculantes

6_7_Fundamentación_14_20



...



La tabla de ayuda (Excel)

	A	B	C	D	E	F	G	H	I	J	K	L	M	N	O	P	Q	R	S	T	U	V	W	X	Y	Z	AA	AB	AC	AD	AE	AF	
TABLA DE AYUDA PARA LA CUMPLIMENTACIÓN DEL PLAN FINANCIERO DEL PROYECTO EN eSudoe																																	
AVISO: (Esta tabla es una ayuda para la cumplimentación del Plan Financiero; se recuerda no obstante que el Plan Financiero se cumplimenta directamente a través de eSudoe)																																	
Beneficiario principal nº 01 (Jefe de fila)		Nombre de la entidad OT:																															
Categoría de gasto		GT.0: Preparación del proyecto													GT.2																		
		2014	2015	2016	Subtotal GT	2017	2018	2019	2020	2021	2022	2023	Subtotal GT	2014	2015	2016	2017	2018	2019	2020	2021	2022	2023	Subtotal GT	2014	2015	2016	2017	2018	2019	2020	2021	2022
Gastos de personal					0,00								0,00											0,00									
Gastos de oficina y administrativos		0,00	0,00	0,00	0,00	0,00	0,00	0,00	0,00	0,00	0,00	0,00	0,00	0,00	0,00	0,00	0,00	0,00	0,00	0,00	0,00	0,00	0,00	0,00	0,00	0,00	0,00	0,00	0,00	0,00	0,00	0,00	0,00
Gastos de viajes y alojamiento					0,00								0,00											0,00									
Gastos por servicios y conocimientos externos					0,00								0,00											0,00									
Gastos de equipo					0,00								0,00											0,00									
Gastos en obras e infraestructuras de pequeña					0,00								0,00											0,00									
Ingresos netos					0,00								0,00											0,00									
TOTAL		0,00	0,00	0,00	0,00	0,00	0,00	0,00	0,00	0,00	0,00	0,00	0,00	0,00	0,00	0,00	0,00	0,00	0,00	0,00	0,00	0,00	0,00	0,00	0,00	0,00	0,00	0,00	0,00	0,00	0,00	0,00	0,00
					\$:DIV/0!								\$:DIV/0!											\$:DIV/0!									
																																</	

beneficiarios

PROYECTO

PF_Global



El plan financiero en eSudoe

Plan Financiero 2ª Fase

- C.1 Descripción Complementaria
- Fundamentación

PARTE D - DESCRIPCIÓN DE PROYECTO

- D.1 Pertinencia del proyecto
- D.2 Enfoque del proyecto: objetivos, productos principales y los resultados previstos
- D.3 Contexto del proyecto
- D.4 Principios horizontales
- D.5 Plan de trabajo por grupos de tareas (GT)
- D.6 Actividades desarrolladas fuera del territorio del Programa SUDOE
- D.7 Contribución del proyecto a los indicadores de productividad del Programa

PARTE E - PERSONAS DE CONTACTO

- Persona de Contacto
- Responsable de Comunicación

CALENDARIO

DECLARACIÓN RESPONSABLE Y DE COMPROMISO DEL BENEFICIARIO PRINCIPAL

1. Instituto Superior	2. Laboratorio	3. Empresa Soluções	4. Associação	5. Centro de Investigaciones	6. Universidad	7. Université France	8. Ville
9. University	TOTAL PROYECTO	Contrapartida Nacional por Beneficiario					

Una pestaña para las CN



Imprimir PLAN FINANCIERO

Gasto subvencionable €











Una tabla por GT y beneficiario

GT.0 Preparación del proyecto

	2014	2015	2016	2017	2018	2019	2020
01. Gastos de personal	€	€	€	€	€	€	€
02. Gastos de oficina y administrativos	€	€	€	€	€	€	€
03. Gastos de viajes y alojamiento	€	€	1.142,10 €	€	€	€	€
04. Gastos por servicios y							

¿Qué se valora del Plan financiero?

CRITERIO 8

	Presupuesto bien valorado		Presupuesto sobrevalorado (o infravalorado)
	Proporcionado al Plan de trabajo		No coherente con el Plan de trabajo, las actividades, etc
	Adecuado reparto entre beneficiarios (refleja la implicación de cada uno en el proyecto)		El presupuesto no refleja de manera realista la implicación de cada beneficiario
	Correcta relación entre categoría de gasto y Plan de trabajo		Incorrecta relación entre categoría de gasto y Plan de trabajo
	Coherencia entre el Plan financiero y la fundamentación		Incoherencia entre el Plan financiero y la fundamentación

Aspectos a tener en cuenta para la preparación del plan financiero

1. ¿qué implica que una categoría de gastos sea vinculante?
2. ¿Cuáles son los límites financieros por proyecto, beneficiario, GT, y categoría de gasto? ¿eSudoe los tiene en cuenta en la programación? ¿una vez programado el proyecto, podrá modificarse el Plan financiero por beneficiario y categorías de gasto?
3. ¿qué financia el programa en el GT de preparación?
4. ¿qué son los gastos comunes? ¿dónde se reflejan?
5. ¿por qué el Plan financiero permite elegir varias tasas de cofinanciación?
6. ¿por qué es muy importante cumplimentar correctamente el Modelo de declaración sobre el régimen de IVA?

Aspectos a tener en cuenta para la preparación del plan financiero

7. ¿A qué nos referimos con “recurso a entidad tercera” (apartado B1 del Formulario de candidatura? ¿Cuándo debe ser presentado y estar aprobado el convenio por parte de las Autoridades del programa?

8. ¿es posible recurrir a algún tipo de contribución en especie? ¿cómo lo regula el programa? ¿dónde debe reflejarse para poder ser tenido en cuenta?

9. ¿Cómo se garantiza la disponibilidad financiera de cada beneficiario?

10. ¿Qué se entiende por contrapartida nacional? ¿y cómo se cumplimenta la pestaña “*Contrapartida nacional por beneficiario*” en eSudoe?

Aspectos a tener en cuenta para la preparación del plan financiero

11. ¿Si se incorpora un nuevo beneficiario en la 2ª fase, que se debe tener en cuenta para dotarlo presupuestariamente?

12. ¿Qué información financiera se debe presentar por parte de las entidades de tipo IV?